







Przepisy bezpieczeństwa LGI w magazynach i na rampach



Przepisy te obowiązują w każdym zakładzie firmy LGI. Każdy pracownik LGI jest zobowiązany do zgłaszania przypadków naruszenia przepisów kierownikowi zakładu.

Uwaga: W przypadku niezastosowania się do niniejszych przepisów bezpieczeństwa należy natychmiast przerwać załadunek i rozładunek.

1. Wstęp na teren zakładu	
<ul style="list-style-type: none"> Wstęp na teren zakładu odbywa się na własne ryzyko. Należy przestrzegać znaków nakazu, zakazu i tablic informacyjnych! Wolno wchodzić wyłącznie do stref, do których wydano przepustkę. Identyfikator dla gości dla należy nosić zawsze w widocznym miejscu. 	
2. Zasady poruszania się pieszych	
<ul style="list-style-type: none"> Piesi muszą korzystać z wyznaczonych chodników. Po jezdniach wolno poruszać się wyłącznie wtedy, gdy droga nie ma chodnika ani pobocza. W takim przypadku należy poruszać się skrajem jezdni. Pieszcy mają obowiązek zachowania bezpiecznej odległości od pojazdów, wynoszącej co najmniej 5 m. Należy nawiązać kontakt wzrokowy z kierowcą. 	
3. Pojazdy	
<ul style="list-style-type: none"> Na terenie zakładu obowiązują przepisy Kodeksu Drogowego. Prędkość maksymalna wynosi 10 km/godz. Surowo wzbronione jest jakiegokolwiek utrudnianie ruchu wewnątrzzakładowego oraz zastawianie dróg dojazdowych i miejsc postojowych dla straży pożarnej i karettek pogotowia. Zabrania się wjeżdżania na chodniki. Pojazdy wolno zatrzymywać i parkować wyłącznie w wyznaczonych miejscach. 	
4. Bezpieczeństwo kierowców samochodów ciężarowych	
<ul style="list-style-type: none"> Nosić kamizelkę odblaskową. Nosić obuwie ochronne. 	
<ul style="list-style-type: none"> Podczas załadunku i rozładunku oraz w czasie oczekiwania kierowcy mogą przebywać wyłącznie w wyznaczonych dla nich strefach bezpieczeństwa, pomieszczeniach socjalnych lub w kabinie. Zabrania się przebywania na terenie magazynu. Przebywanie w strefach przeładunku jest dozwolone tylko w celu zabezpieczenia ładunku po uzgodnieniu z personelem odpowiedzialnym za przeładunek. 	
<ul style="list-style-type: none"> Nawiązać kontakt wzrokowy z operatorem wózka widłowego. Należy korzystać z wyznaczonych chodników. Nie wolno poruszać się na skróty. 	

5. Bezpieczeństwo ładunku	
<ul style="list-style-type: none"> Towary i przedmioty wolno odstawiać tylko w wyznaczonych do tego miejscach. Jazda z otwartymi burtami i niezabezpieczonymi plandekami jest zabroniona. Przyjęcie i odbiór towaru odbywa się wyłącznie w podanych godzinach poprzez wyznaczone bramy wjazdowe. Samochody ciężarowe odstawię przy rampach lub bramach załadunkowych muszą być zabezpieczone klinami pod koła. Nie jest to konieczne w przypadku załadunku i rozładunku z boku. Zabezpieczenie ładunku odpowiednimi środkami pomocniczymi (przewoźnik zostanie obciążony kosztami uszkodzenia materiałów spowodowanego środkami pomocniczymi do zabezpieczania ładunku). W razie powstania uszkodzeń w czasie załadunku należy umieścić odpowiednią adnotację w dokumentach przewozowych. Pojazd może odjechać z rampy lub bramy załadunkowej dopiero po całkowitym zakończeniu załadunku lub rozładunku i udzieleniu zezwolenia przez personel odpowiedzialny za załadunek. 	 
6. Zasady zachowania	
<ul style="list-style-type: none"> Na całym terenie zakładu obowiązuje zakaz palenia. Palenie jest dozwolone tylko w wyznaczonych palarniach. Na całym terenie zakładu obowiązuje zakaz spożywania alkoholu i przyjmowania narkotyków. Na terenie zakładu zabrania się nagrywania dźwięku, robienia zdjęć i nagrywania filmów. Należy zawsze stosować się do poleceń pracowników LGI. 	
<ul style="list-style-type: none"> Należy korzystać z wyznaczonych toalet 	
<ul style="list-style-type: none"> W sytuacjach awaryjnych lub w razie alarmu przeciwpożarowego należy opuścić teren zakładu przez najbliższe oznaczone wyjście awaryjne i udać się do wyznaczonego punktu zbiórki. Wypadki i sytuacje awaryjne należy niezwłocznie zgłaszać pracownikom LGI, z podaniem rodzaju zdarzenia oraz dokładnego miejsca wypadku lub sytuacji awaryjnej, w tym liczby poszkodowanych osób. 	
7. Odpowiedzialność za szkody	
<ul style="list-style-type: none"> Firma LGI ponosi odpowiedzialność za szkody w ramach przepisów prawa tylko w przypadku winy umyślnej lub poważnego uchybienia. Spowodowane szkody należy niezwłocznie zgłaszać ochronie lub w biurze przepustek dla kierowców. 	
8. Kontrole	
<ul style="list-style-type: none"> W celu ochrony własności firmowej i prywatnej na terenie zakładu pracownicy ochrony lub biura przepustek dla kierowców mogą przeprowadzać kontrole. Na żądanie gość musi okazać dowód tożsamości oraz otworzyć teczkę na dokumenty, torby, paczki itp. W razie posiadania przepustki na wjazd na teren zakładu samochodem, kontroli podlega również zawartość pojazdu. 	